

**L.G.B.**

Lehmann Großbahn


**Die Großbahn  
mit der  
"Riesen-Spaß"  
Garantie**

**LEHMANN**



**2010**

**Dampflokomotive,**  
Salzkammergut-Lokalbahn,  
rot, schwarz, grün, mit Beleuchtung  
DM 110,—



**2010D**

**Dampflokomotive,**  
Salzkammergut-Lokalbahn,  
rot, schwarz, grün, mit Beleuchtung  
und Seuthe-Dampfentwickler  
DM 125,—



**2020**

**Dampflokomotive**  
„Stainz 2“, Steiermärkische  
Landesbahnen, rot, schwarz, braun,  
mit Beleuchtung DM 110,—



**2040**

**Industrie-Dampflokomotive**  
Siegerland,  
rot, schwarz, mit Beleuchtung DM 110,—



**2030 elektrische Lokomotive**  
für Ober- und Unterleitung,  
blau, beige, mit Beleuchtung

DM 125,—

**2032 E-Lok,**  
für Ober- und Unterleitung,  
rot, beige, mit Beleuchtung

DM 125,—

**2034 E-Lok,**  
für Ober- und Unterleitung,  
grün, beige, mit Beleuchtung


DM 125,—



**2031 E-Lok,**  
Mixnitz—St. Erhard,  
für Ober- und Unterleitung, schwarz, blau,  
mit Beleuchtung DM 125,—

**2033 E-Lok,**  
Industrielok, für Ober- und Unterleitung,  
schwarz, rot, mit Beleuchtung DM 125,—

**2035 E-Lok,**  
Industrielok, für Ober- und Unterleitung,  
schwarz, grün, mit Beleuchtung DM 125,—




**2050**

**Tramwaylokomotive,**  
Oberrheinische Eisenbahn-Ges.,  
rot, grün,  
mit Beleuchtung DM 95,—




**2001**

**Draisine ca. DM 42,50**




**2070**

**Dampflokomotive U 43,**  
Murthalbahn,  
rot, schwarz,  
mit Beleuchtung 195,-



**2071**

**Dampflok 2,**  
Zillertalbahn,  
rot, schwarz,  
mit Beleuchtung 195,-




**2072**

**Dampflok,**  
Steyrtalbahn,  
rot, schwarz, mit  
Beleuchtung DM 195,-

**2073**

**Waldenburgerbahn**  
rot, grün, mit  
Beleuchtung DM 195,-



**2060 Diesellok,**  
Schöma CFL 150, rot,  
mit Beleuchtung DM 95,-

**2060 G Diesellok,**  
Schöma CFL 150, grün,  
mit Beleuchtung DM 95,-


**2060Y Diesellok,**  
Schöma CFL 150, gelb,  
mit Beleuchtung DM 95,-

**2060H Diesellok,**  
Schöma CFL 150, gelb,  
mit Beleuchtung  
Signalhorn und  
Kontaktleiste DM 135,-



**2060H/I**

**Kontaktleiste, einzeln**  
DM 1,50



**LGB Erfolg**  
**durch Qualität und**  
**Typenvielfalt.**

Bestätigter Erfolg nach strenger Prüfung  
des Arbeits-Ausschusses GUTES SPIEL-  
ZEUG, Ulm, durch Verleihung der Aus-  
zeichnung



Gut, weil von **LEHMANN**




# L.G.B. Ein Programm, das sich sehen lassen kann!


Kenner und Experten bewundern immer wieder die exakte Verarbeitung der L.G.B. und die bis ins kleinste Detail reichende Präzision, an der auch berufsmäßige Kritiker nichts auszusetzen haben. Bei der Herstellung der L.G.B. bringt die Verwendung von teuerstem Material (Messing, LURAN S, V2a Stahl) die Voraussetzung dafür, daß diese Bahn auch noch Ihre Urenkel erfreuen wird!



**3000** Personenwagen,  
Niederöstr. Landesbahnen,  
braun DM 27,50




**3007** Personenwagen,  
Zillertalbahnen, braun DM 27,50




„... selbst Onkel Otto mit seinen zwei Zentnern kann mal auf die trittfesten Schienen steigen, ohne daß es Malheur gibt ...“ schreibt die „Abendzeitung“, München. Den Vätern der L.G.B. war das nicht genug. Sie holten den Elefanten Hassan zum Test. Auch hier war das Ergebnis: „empfehlenswert!“

**LEHMANN**



**3008** Personenwagen,  
Steiermärkische Landesbahnen,  
grün/weiß DM 32,50



**3009** Personenwagen,  
Murtalbahnen, grün DM 27,50




**3010** Personenwagen,  
Salzkammergut-Lokalbahn, grün  
DM 29,50




**3011** Personenwagen,  
nordd. Inselbahnen, rot/weiß  
DM 32,50



**3012** Personenwagen,  
Bayern, blau/weiß DM 32,50



**3019** Gepäckwagen,  
Zillertalbahn, grün DM 27,50





**3020** Gepäckwagen,  
Pinzgauer Lokalbahn, grün  
DM 27,50




**3040** Personenwagen,  
Mixnitz-St. Erhard, grün  
DM 29,50




**3030**  
Wagenbeleuchtung DM 3,-







**2030I** Personenzug mit Dampflok DM 195,-



**2040I** Güterzug mit Dampflok DM 185,-



**2050IL** Güterzug mit Diesellok, Junior-Luxus DM 150,-




**5012** Superfahrtregler DM 36,-



**5000** Transformator, Anschluß 220 V, 1 A DM 42,50

**5001** Transformator, Anschluß 110 V, 1 A DM 42,50

**5002** Transformator, Anschluß 220 V 1 A (Schweiz) DM 42,50



**5008** Supertransformator, Anschluß 220 V, 2 A DM 75,-





**20302** Personenzug mit E-Lok DM 195,-

**6000/2** Mastausleger  
einzeln  
DM 1,50




**6000**  
Oberleitungsmast  
für Lok 2030, grau  
DM 4,50

**6001** Anschlußmast,  
grau DM 7,50



**20501**  
Güterzug mit Diesellok,  
Junior DM 125,-



**5070**  
Verteilerplatte DM 3,-



**5016**  
Anschlußkabel  
DM 4,-




**5015**  
Verbindungs- und  
Verlängerungskabel  
DM 4,-



**5003**  
Transformator,  
Anschluß 220 V, 0,7 A  
DM 32,50  
Dieser Trafo ist auch  
für 110-V-Anschluß lieferbar

- 6010** Oberleitungsdraht  
300 mm f. 1000 W DM -,70
- 6011** 315 mm f. 1100 W DM -,70
- 6015** 400 mm f. 1500 W DM -,70
- 6060** 600 mm f. 1060 W DM -,70




**5060**  
Eisenbahn-Brücke  
grau DM 8,50




Die L.G.B.-Depesche, ein unentbehrlicher Ratgeber und Freund für die L.G.B.-Besitzer und solche, die es werden wollen. Erscheint 4x jährlich. Jahres-Abonnement DM 8,40 (einschließlich Porto in Deutschland)



L.G.B.-Betriebsanleitung DM 1,50




„Die Welt der L.G.B.“  
Dieses farbige Buch bringt alles Wissenswerte über die Bahn und ihre Zauberwelt.  
DM 2,-




**5045**  
Winkerkelle DM 3,50




**5050**  
Bahnhofs Lampe,  
f. Freiland-Betrieb  
m. Stecksockel  
grau DM 7,50




**4001** Plattformwagen,  
grau, Salzkammergut-Lokalbahn  
DM 12,50




**4010** Niederbordwagen,  
braun, Salzkammergut-Lokalbahn  
DM 14,50




**4011** Niederbordwagen,  
grün, Zillertalbahnhof DM 14,50



**4020** offener Güterwagen,  
braun, Härtsfeldbahn DM 19,50



**4021** offener Güterwagen,  
grün, nordd. Inselbahnen DM 19,50



**4029** geschlossener Güterwagen,  
braun, Zillertalbahnhof DM 27,50



**4030** geschlossener Güterwagen,  
braun, Salzkammergut-  
Lokalbahn DM 27,50



**4040A** Kesselwagen ARAL,  
weiß DM 29,50



**4040B** Kesselwagen BP,  
grün DM 29,50



**4031** Magnesitwagen,  
weiß, Zillertalbahnhof DM 27,50




**4040E** Kesselwagen ESSO,  
rot DM 29,50




**4040S** Kesselwagen SHELL,  
gelb DM 29,50







**4041** Schotterwagen,  
rot, OEG DM 29,50




**4041G** Schotterwagen,  
grau, Oberrheinische  
Eisenbahn-Ges. DM 29,50




**4043** Kipplore,  
rot, Industrie DM 9,50




**4060** Plattformwagen,  
4achsig, braun, mit Rungen,  
Pinzgauer Lokalbahn und US-Bahnen  
DM 19,50




**4061** Niederbordwagen,  
4achsig, rot,  
Härtsfeldbahn und US-Bahnen DM 24,50




**4065** Begleitwagen  
(Caboose), rot, US-Bahnen  
DM 37,50



**3000/I**  
2 Achsen  
mit Speichenrädern  
DM 4,-



**4000/I**  
2 Achsen  
mit Scheibenrädern  
DM 4,-




**4042** Kranwagen,  
gelb, Typ MATRA DM 39,50

# 1000 und 1 Möglichkeit...

gibt es beim Aufbau der L.G.B. Diese neue Bahn ist nicht mehr an die altgewohnte, tischgroße Platte gebunden. Verlegen Sie die Gleise frei nach Ihren eigenen Wünschen in der Woh-

nung, im Keller, auf dem Dachboden, im Hobbyraum, in der Bar, wo Sie wollen – und wenn der Platz nicht reicht, wagen Sie es ruhig: gehen Sie mit der L.G.B. HINAUS!




**1000** Gleis, gerade,  
300 mm, m. Alu-Profilen DM 2,50



**1000 W** Gleis, gerade,  
300 mm, wetterfest DM 4,-



**1000 TW**  
Trenngleis,  
gerade, 300 mm, wetterfest,  
2x unterbrochen DM 6,50



**1000 UW**  
Unterbrechergleis,  
gerade, 300 mm, wetterfest,  
1x unterbrochen DM 6,50




**1000 KW**  
Kehrschleifen-Garnitur  
DM 36,-




**L.G.B.**

Spurweite G = 45 mm




**1210 W** Handweiche,  
links, 30 Grad,  
für Kreis- $\phi$  125 cm DM 22,50



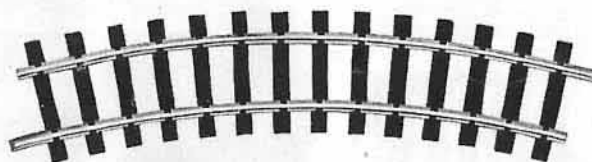
**1215 W** el. Weiche,  
links, 30 Grad,  
für Kreis- $\phi$  125 cm ca. DM 36,-

**1200 W** Handweiche,  
rechts, 30 Grad,  
für Kreis- $\phi$  125 cm DM 22,50


**1205 W** el. Weiche,  
rechts, 30 Grad,  
für Kreis- $\phi$  125 cm ca. DM 36,-



**1300 W**  
Kreuzung,  
30 Grad, für Kreis- $\phi$  125 cm,  
DM 26,50

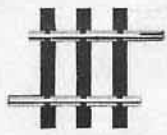


**1500 W**  
Gleis, gebogen  
(Parallelkreis- $\phi$  155 cm) DM 5,50




**1100** Gleis, gebogen  
(Kreis- $\phi$  125 cm)  
m. Alu-Profilen DM 2,50


**1100 W** Gleis, gebogen  
(Kreis- $\phi$  120 cm) wetterfest DM 4,-




**1008 W**  
Ausgleichsstück,  
gerade, 82 mm,  
wetterfest DM 3,50




**1052**  
Dauerentkuppler,  
auf alle geraden Gleise  
aufsteckbar DM 4,-



**1050 W**  
Entkuppungsgleis, 300 mm DM 8,50



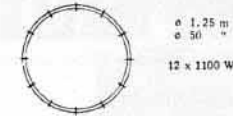
**1150**  
28 Gleisklammern  
DM 1,50



**1060 W** Gleis, gerade, 600 mm, wetterfest DM 7,80

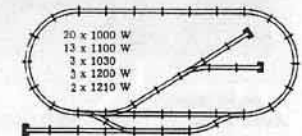


**1030** Prellbock DM 3,50

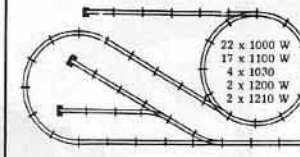


ø 1,25 m  
ø 50 "

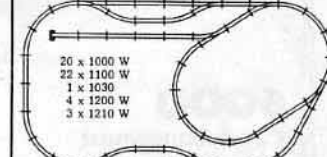
L.G.B.-Gleispläne kostenlos



20 x 1000 W  
13 x 1100 W  
3 x 1030  
3 x 1200 W  
2 x 1210 W



22 x 1000 W  
17 x 1100 W  
4 x 1030  
2 x 1200 W  
2 x 1210 W



20 x 1000 W  
22 x 1100 W  
1 x 1030  
4 x 1200 W  
3 x 1210 W



**5040** Bahnfiguren DM 4,50




**5041**  
Trachtenfiguren  
DM 5,50



**5042** sitzende Figuren DM 4,50



**5043** Bahnhofspersonal DM 4,50



**5030/1**  
Ersatzflügel zum  
nachträglichen Signal-  
umbau DM 3,50

**5005**  
Schienen-Reinigungsgerät  
für L.G.B.-Wagen DM 5,50



**5004**  
Schienenschleifer,  
nur für Messschienen DM 3,60




**5030**  
Handsignal DM 9,50



**5031**  
Handsignal  
mit Zugbeeinflussung  
(ohne Gleis) ca. DM 19,50



**5075**  
Stellpult für  
4 Weichen, rot  
DM 22,50



**5017**  
Kabel, 3polig für  
Weichenantrieb DM 4,50

**5080**  
Stellpult für  
Beleuchtung oder  
verschiedene Strom-  
kreise, gelb DM 20,-

**5018**  
Kabel, 2polig für  
Verbindung Trafo-  
Stellpult DM 4,-



# ...für drinnen und draußen- fahrbereit zu jeder Jahreszeit.

L.G.B., die erste und einzige wetterfeste elektrische Großbahn, ist in Rekordzeit zum festen Begriff geworden. Die Gründe dafür sind klar: Alle KINDER lieben die L.G.B., weil sie ihnen große, robuste Wagen in die Hand gibt, die sie beladen können, und große, stabile Lokomotiven mit viel Kraft – und rostfreie Schienen, die nichts über-nehmen.

Die VÄTER sind begeistert, über die absolute Modelltreue der L.G.B. im Maßstab 1:22. Jedes L.G.B.-Fahrzeug ist ein Schmuckstück für die Vitrine!

Vor allem freuen sich die MÜTTER, daß die L.G.B. so herrlich unkompliziert ist und überall, auch in der Kleinwohnung, schnell auf- und abgebaut werden kann.

Und die ganze Familie freut sich, daß die L.G.B. auch hinausfahren kann – hinaus in die Natur mit den ungeahnten Aufbaumöglichkeiten. Erleben Sie den Reiz des Freiland-Betriebes und Sie werden feststellen: **Das** ist die Krönung des Modell-Eisenbahnsports!



Presse:


„Eine Großbahn mit Feiertags-Charme...“  
Teknik för Alla, Stockholm

„Mehr als nur ein Spielzeug ist diese  
Modell-Eisenbahn...“ Hamburger Mor-  
genpost, Hbg.

„Die L.G.B. ist ihr Geld wert...“ Miniatur-  
bahnen, Nürnberg

„Das System ist absolut sicher...“  
Beatties Review, London

„Eine 100%ige zuverlässige Freiland-  
bahn (bei jedem Wetter) ist... nur die  
L.G.B....“ Moderne Eisenbahn, Düssel-  
dorf



Ihre L.G.B.-Station:

**Bernhard Hessmann KG**

*Mein Markt*

59 Siegen : Markt 3-6

Die L.G.B. ist nur im Fachhandel erhältlich. Lieferung der Fabrik an Private findet nicht statt. Alle angegebenen Preise sind kartellamtlich gebunden und verstehen sich einschließlich Mehrwertsteuer. Lieferungsmöglichkeit, laufende technische Verbesserungen und Preisänderungen vorbehalten.